

Stazione di Dosaggio Schiuma a Media Pressione da 50 a 100 Bar Aria compressa da 3 a 10 Bar max

7.6.1



FS1 Air Compact è un erogatore di schiuma molto compatto ed estremamente affidabile, realizzato integralmente in acciaio inox **AISI/316L** e quindi perfettamente compatibile con la quasi totalità di prodotti chimici in uso nel settore Industriale/ Alimentare e utilizzabile con impianti ad alta pressione (**Max 100 bar**). Con l'aggiunta di Aria Compressa in abbinamento alla speciale lancia, si ottiene un effetto schiuma di grande efficacia con un minimo impiego di detergente.

Portata Acqua

Da 10 a 30 lt/min con pressioni da 50 a 100 bar

Superficie trattata

Circa 70/80 mq/min

Configurazioni disponibili

CODICE	PRESSIONE ACQUA (Bar)	PRESSIONE ARIA (Bar)	INNESTO INGRESSO	INNESTO RAPIDO USCITA	PERCENTUALE PRODOTTO ASPIRATO (%)	PESO (Kg)	DIMENSIONI (LxHxP)	TEMP. MAX ALIMENTAZ.
10.5588.00	50 - 100	3 - 10	RACC. GIR. M/F INOX	-	0,1 - 10	1,5	120x143x80	95 °C
10.5590.00	50 - 100	3 - 10	Maschio Inox	COPPIA M/F INOX A.P.	0,1 - 10	1,5	120x192x80	95 °C
VERSIONE CON DOPPIA ASPIRAZIONE SINGOLO INIETTORE								
10.5589.00	50 - 100	3 - 10	RACC. GIR. M/F INOX	-	0,1 - 10	2	200x143x80	95 °C
10.5591.00	50 - 100	3 - 10	Maschio Inox	COPPIA M/F INOX A.P.	0,1 - 10	2	200x192x80	95 °C

Dotazioni di base

- Raccordo M/F girevole 3/8" Inox
- Innesti rapidi A.P. (solo su cod. indicati)
- Disconnettore idraulico sulla valvola di non ritorno
- Regolatore di dosaggio in acciaio inox
- N. 01 Kit inserti microforati e colorati per determinare la percentuale di prodotto aspirato
- N. 01 /02 tubo aspirazione detergente 1,5 mt con filtro

Stazione di Dosaggio Schiuma a Media Pressione da 50 a 100 Bar Aria compressa da 3 a 10 Bar max

7.6.1

Accessori optional di completamento



Pistola ad estrazione 014
Sez. 9.9 - Cod.10.1364.00



Lancia Schiuma INOX cm 30
con ugello e spinotto 014
Sez 9.8 - Cod. 10.3540.00



Tubo A.P. R/2 3/8" da 20 mt. Antimacchia
Sez 9.10 - Cod. 10.1491.00 (R/X)
Sez 9.10 - Cod. 10.3474.00 (R/Z)



Arrotolatore Automatico Inox
completo di mt 20 tubo A.P. R/2 3/8"
Sez. 9.1 - Cod. 10.5019.00 (R/X)
Sez. 9.1 - Cod. 10.5007.00 (R/Z)


R/X: Tubo con raccordi a pressare inox

R/Z: Tubo con raccordi a pressare zincati


Kit regolatori di dosaggio



non forato
Trasparente




0,30%
ø 0,25400 mm
Rosa




0,70%
ø 0,35560 mm
Porpora



1,00%
ø 0,45720 mm
Azzurro



1,25%
ø 0,50800 mm
Giallo




1,50%
ø 0,58420 mm
Marrone



2,00%
ø 0,63500 mm
Arancione




2,75%
ø 0,71120 mm
Verde




3,50%
ø 0,88900 mm
Bronzo



4,60%
ø 1,01600 mm
Blu



5,30%
ø 1,09220 mm
Bianco



7,80%
ø 1,32080 mm
Rosso